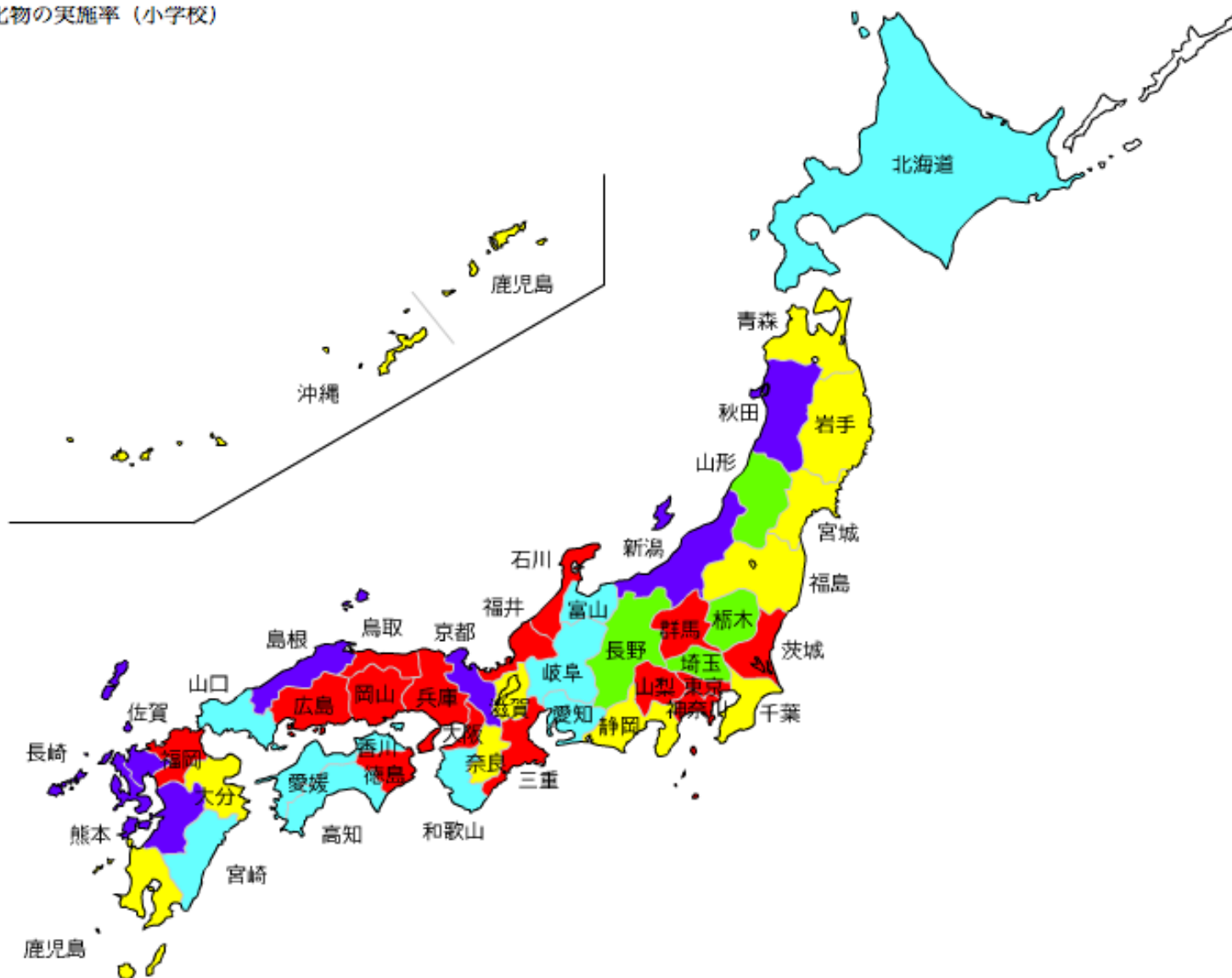



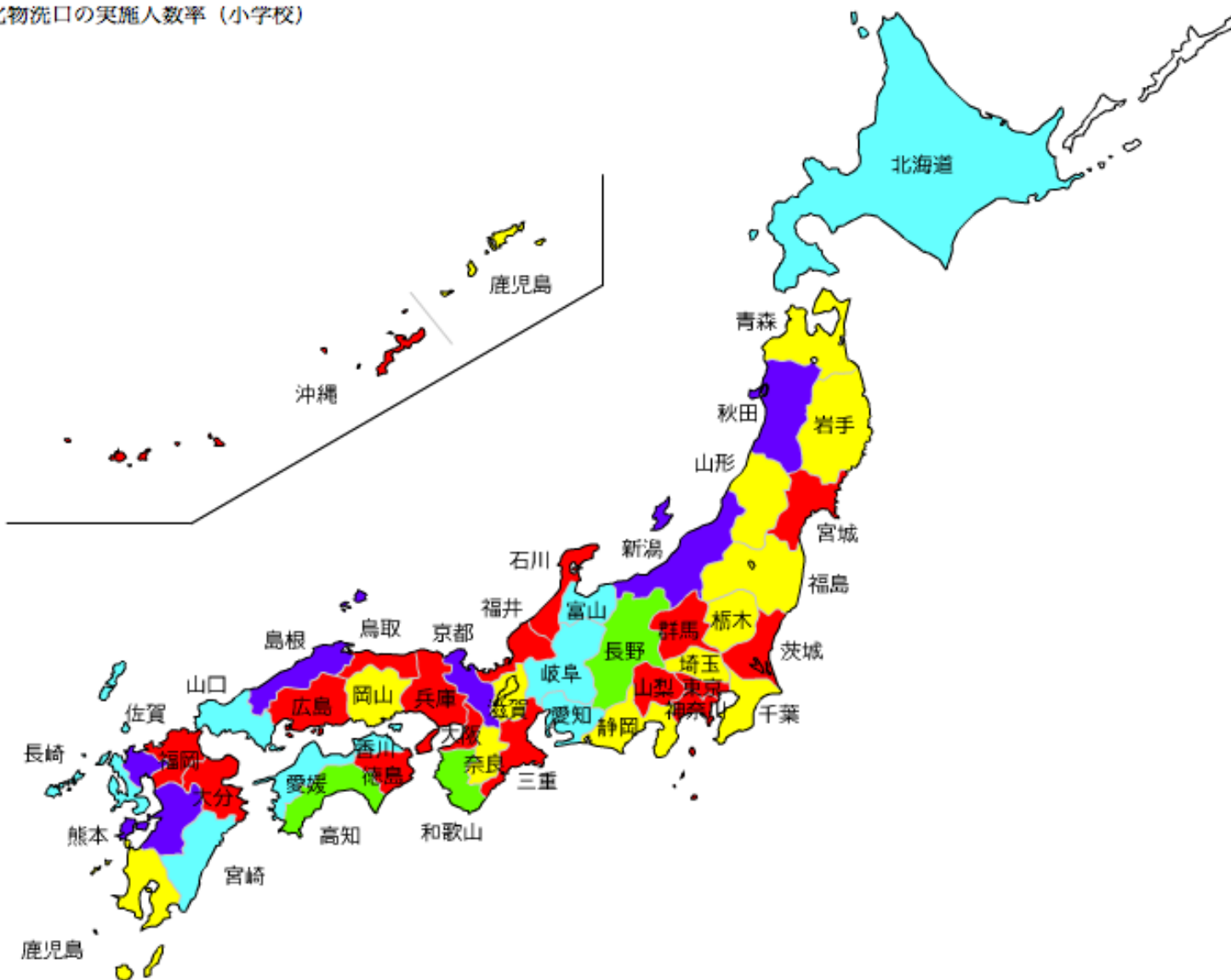

都道府県別の集団応用フッ化物の実施率（小学校）
フッ化物洗口実態調査2016



都道府県別の小学校での集団応用フッ化物洗口の施設実施率(%)の分布図(2016)

NPO法人日本フッ化物むし歯予防協会, WHO口腔保健協力センター, 公益財団法人8020推進財団,
一般社団法人日本学校歯科医会 共同調査 2016年3月(2015年度末)時点

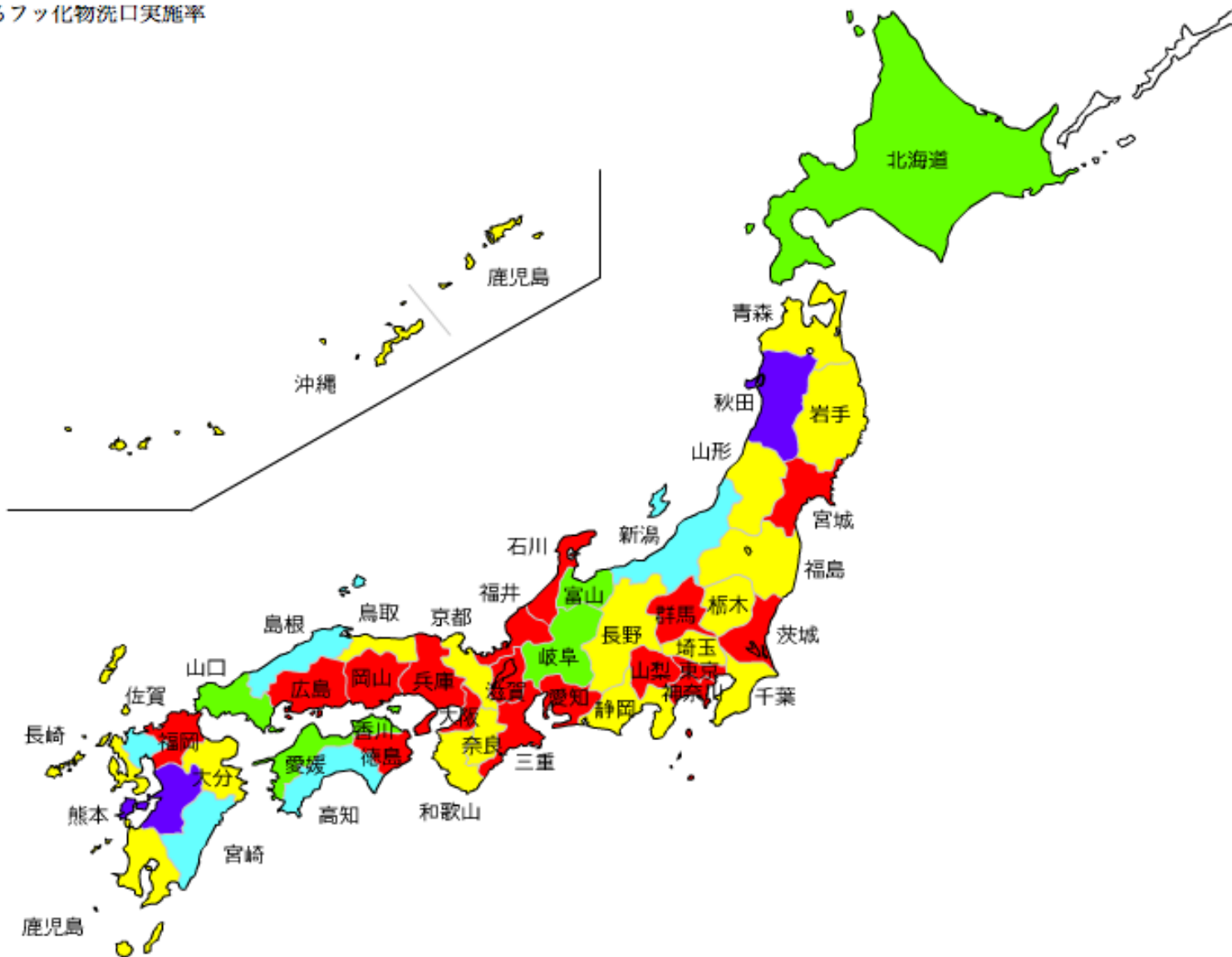

都道府県別の集団応用フッ化物洗口の実施人数率（小学校）
フッ化物洗口実態調査2016



都道府県別の小学校での集団応用フッ化物洗口の実施人口率(%)の分布図(2016)

NPO法人日本フッ化物むし歯予防協会, WHO口腔保健協力センター, 公益財団法人8020推進財団,
一般社団法人日本学校歯科医会 共同調査 2016年3月(2015年度末)時点

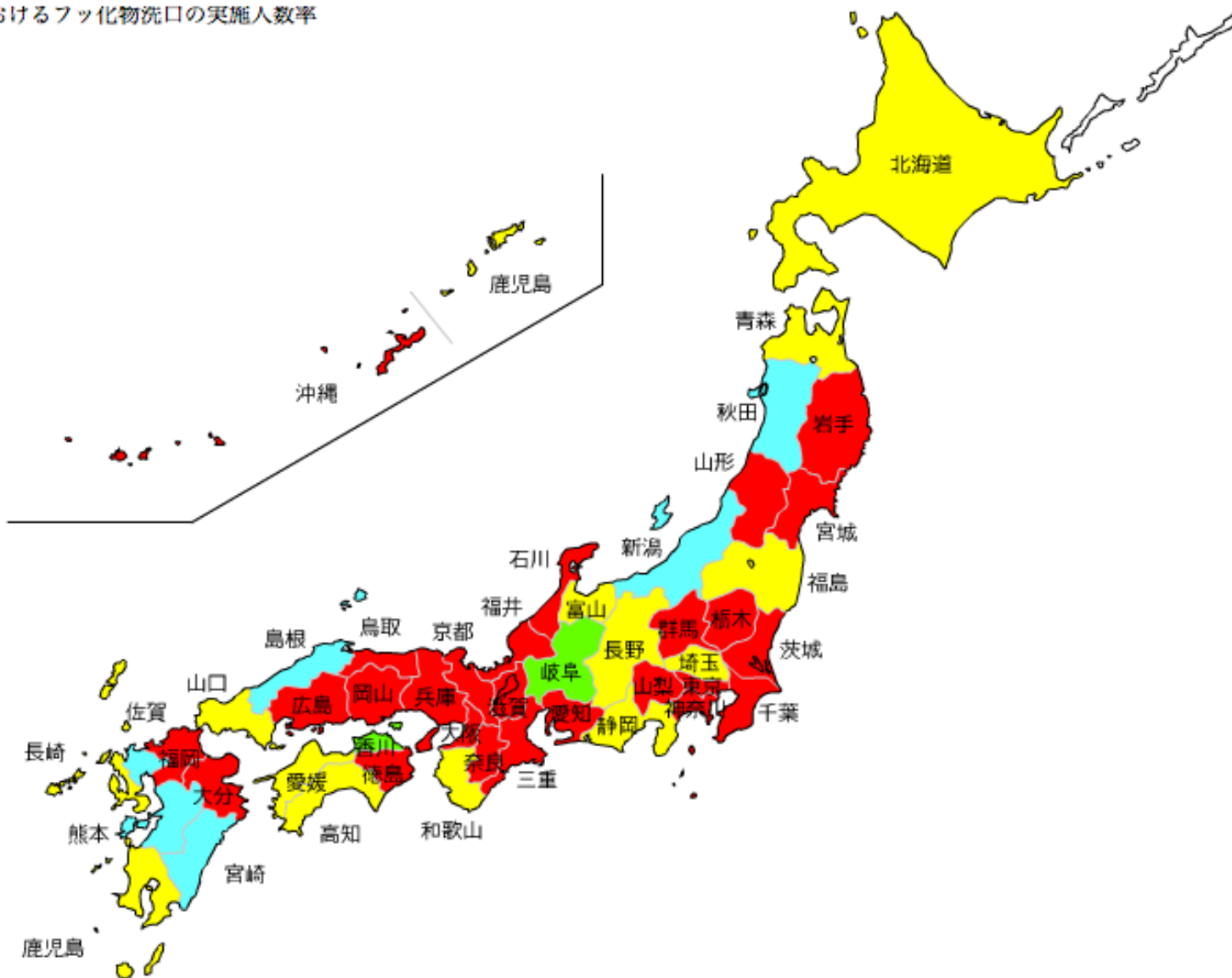
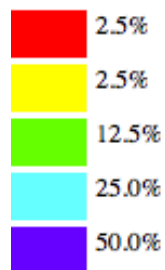
都道府県別の中学校におけるフッ化物洗口実施率
フッ化物洗口実態調査2016



都道府県別の中学校での集団応用フッ化物洗口の施設実施率(%)の分布図(2016)

NPO法人日本フッ化物むし菌予防協会, WHO口腔保健協力センター, 公益財団法人8020推進財団,
一般社団法人日本学校歯科医会 共同調査 2016年3月(2015年度末)時点

都道府県別の中学中学校におけるフッ化物洗口の実施人口率
フッ化物洗口実態調査2016



都道府県別の中学校での集団応用フッ化物洗口の実施人口率(%)の分布図(2016)

NPO法人日本フッ化物むし歯予防協会, WHO口腔保健協力センター, 公益財団法人8020推進財団,
一般社団法人日本学校歯科医会 共同調査 2016年3月(2015年度末)時点